









Rzut 1-piętra

Legenda:

-  Istniejąca oprawa z członem awaryjnym
-  Projektowana oprawa oświetlenia awaryjnego
-  Projektowana oprawa ewakuacyjna z członem awaryjnym
-  Tablica z piktogramem
-  Trasy instalacji zasilającej
-  Oprawa istniejąca - wyposażać w człon awaryjny
-  Projektowana oprawa oświetlenia podstawowego z członem awaryjnym
-  Wyłącznik

UWAGI:

1. Zasilanie opraw z istniejącej tablicy tablicy TE-0 na parterze.
2. Tablicę wyposażać w wyłącznik instalacyjny typu C-10A.
3. Przewody zasilające typu YDY 4x1,5mm² prowadzić w korytkach kablowych.
4. Oprawy z członem awaryjnym - zapewniającym pracę lampy przez min 2 godziny po zaniku napięcia.
5. Wygląd opraw dostosować do opraw istniejących w uzgodnieniu z Administracją Teatru.
6. Przejścia przewodów przez granice stref pożarowych uszczelnić ognioowo.

Investor: TEATR im. JARACZA w ŁODZI Łódź, ul. KLINSKIGO 45		Podpis:	
Investycja: MODERNIZACJA OŚWIETLENIA AWARYJNOGO I EWAKUACYJNEGO		Data: 12-2010r	
Projektant: upr-17798r/wk mgr inż. Witold Makówka		Skala: 1:100	
Rodzaj dokumentacji: Projekt budowlany część elektryczna		Treść rysunku: Plan instalacji - 1-piętro	
		Nr rysunku: E-03	