








Rzut parteru

Legenda:

-  Istniejąca oprawa z członem awaryjnym
-  Projektowana oprawa oświetlenia awaryjnego
-  Tablica z piktogramem
-  Trasy instalacji zasilającej
-  Oprawa istniejąca - wyposażać w człon awaryjny
-  Projektowana oprawa oświetlenia podstawowego z członem awaryjnym
-  Wyłącznik

UWAGI:

1. Zasilanie opraw z istniejącej tablicy tablicy TE-0 na parterze.
2. Tablicę wyposażać w wyłącznik instalacyjny typu C-10A.
3. Przewody zasilające typu YDY 4x1,5mm² prowadzić w korytkach kablowych.
4. Oprawy z członem awaryjnym - zapewniającym pracę lampy przez min 2 godziny po zaniku napięcia.
5. Wygląd opraw dostosować do opraw istniejących w uzgodnieniu z Administracją Teatru.
6. Przejścia przewodów przez granice stref pożarowych uszczelnić ognioowo.

Investor:	TEATR Im. JARACZA W ŁODZI Łódź, ul. KLIMSKIGO 45	Podpis:	
Investycja:	MODERNIZACJA OŚWIETLENIA AWARYJNEGO I EWAKUACYJNEGO	Data:	12-2010r
Projektant:	mgr inż. Witold Makówka upr.177/86wK	Skala:	1:100
Rodzaj dokumentacji:	Projekt budowlany część elektryczna	Tytuł rysunku:	Plan instalacji - parter
Nr rysunku:	E-02		